

Latitude 3189

Quick Start Guide

Οδηγός γρήγορης έναρξης

Guia de iniciação rápida

Краткое руководство по началу работы

מדריך התחלה מהירה




1 Connect the power adapter and press the power button

Συνδέστε τον προσαρμογέα ισχύος και πιάστε το κουμπί λειτουργίας

Ligar o transformador e premir o botão para ligar/desligar

Подключите адаптер источника питания и нажмите на кнопку питания

חבר את מתאם החשמל ולחץ על כפתור ההפעלה



2 Finish Windows 10 setup

Τελειώστε την εγκατάσταση των Windows 10

Concluir a configuração do Windows 10

Завершите установку Windows 10

הסתיימה Windows 10 הגדרת

Connect to your network

Συνδεθείτε στο δίκτυό σας

Estabeleça ligação à rede

Подключитесь к сети

התחבר לרשת



NOTE: If you are connecting to a secured wireless network, enter the password for the wireless network access when prompted.

ΣΗΜΕΙΩΣΗ: Αν πρόκειται να συνδεθείτε σε ασφαλές ασύρματο δίκτυο, πληκτρολογήστε τον κωδικό πρόσβασης στο ασύρματο δίκτυο όταν θα παρουσιαστεί η σχετική προτροπή.

NOTA: Se estiver a ligar a uma rede sem fios protegida, introduza a palavra passe de acesso à rede sem fios quando solicitado.

ПРИМЕЧАНИЕ. В случае подключения к защищенной беспроводной сети при появлении подсказки введите пароль для доступа к беспроводной сети.

הערה: אם אתה מתחבר לרשת אלחוטית מאובטחת, הזן את סיסמת הגישה אל הרשת האלחוטית כאשר תתבקש לעשות זאת.

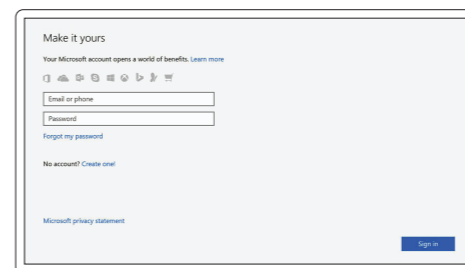
Sign in to your Microsoft account or create a local account

Συνδεθείτε στον λογαριασμό σας στη Microsoft ή δημιουργήστε τοπικό λογαριασμό

Conectar-se à sua conta da Microsoft ou criar uma conta local

Войдите в учетную запись Microsoft или создайте локальную учетную запись

שלך או צור חשבון מקומי Microsoft היכנס לחשבון



Locate Dell apps

Εντοπίστε τις εφαρμογές της Dell | Localizar as aplicações Dell

Найдите приложения Dell | Dell את יישומי



SupportAssist

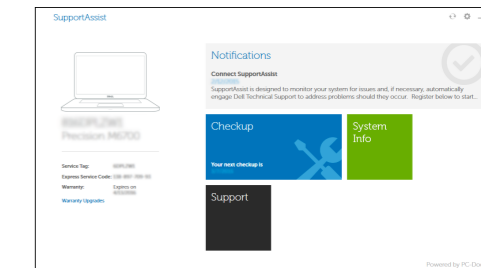
Check and update your computer

Προχωρήστε σε έλεγχο και ενημέρωση του υπολογιστή σας

Verifique e atualize o seu computador

Проверка и обновление компьютера

בדוק ועדכן את המחשב שלך



Product support and manuals

Υποστήριξη και εγχειρίδια προϊόντων

Supporte e manuais do produto

Техническая поддержка и руководства по продуктам

תמיכה ומדריכים למוצר

Contact Dell

Επικοινωνία με την Dell | Contactar a Dell

Обратитесь в компанию Dell | Dell לך הנה

Regulatory and safety

Ρυθμιστικοί φορείς και ασφάλεια

Regulamentos e segurança

Соответствие стандартам и технике безопасности

תקנות וביטחון

Regulatory model

Μοντέλο κατά τους ρυθμιστικούς φορείς

Modelo regulamentar

Модель согласно нормативной документации

הגדרת תקנות

Regulatory type

Τύπος κατά τους ρυθμιστικούς φορείς

Tipo regulamentar

Тип согласно нормативной документации

הגדרת סוג

Computer model

Μοντέλο υπολογιστή | Modelo do computador

Модель компьютера | מחשב מודל

Dell.com/support

Dell.com/support/manuals

Dell.com/support/windows

Dell.com/contactdell

Dell.com/regulatory_compliance

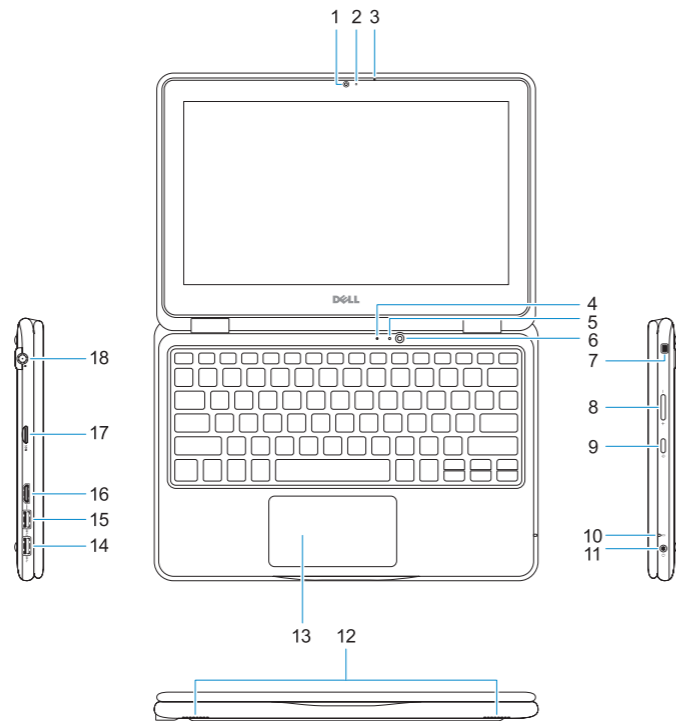
P26T

P26T001

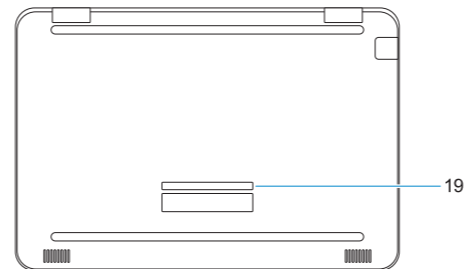
Latitude 3189

Features

Δυνατότητες | Funcionalidades | Характеристики | תכונות



1. Camera
2. Camera status light
3. Microphone
4. World-facing Microphone
5. World-facing camera status light
6. World-facing camera
7. Noble wedge lock slot
8. Volume control button
9. Power button
10. Battery status light
11. Universal audio jack
12. Speakers
13. Touchpad
14. USB 3.0 port
15. USB 3.0 port with PowerShare
16. HDMI port
17. microSD card reader
18. Power connector port
19. Service tag label



1. Κάμερα
2. Λυχνία κατάστασης κάμερας
3. Μικρόφωνο
4. Μικρόφωνο στραμμένο προς το περιβάλλον του χρήστη
5. Λυχνία κατάστασης κάμερας που είναι στραμμένη προς το περιβάλλον του χρήστη
6. Κάμερα στραμμένη προς το περιβάλλον του χρήστη
7. Υποδοχή κλειδαριάς Noble με σφήνα
8. Κουμπί ρύθμισης ακουστικής έντασης
9. Κουμπί λειτουργίας
10. Λυχνία κατάστασης μπαταρίας
11. Γενικός σύνδεσμος ήχου
12. Ηχεία
13. Επιφάνεια αφής
14. Θύρα USB 3.0
15. Θύρα USB 3.0 με PowerShare
16. Θύρα HDMI
17. Μονάδα ανάγνωσης καρτών microSD
18. Θύρα συνδέσμου τροφοδοσίας
19. Ετικέτα εξυπηρέτησης

1. Câmera
2. Luz de estado da câmara
3. Microfone
4. Microfone frontal
5. Luz de estado da câmara frontal
6. Câmara frontal
7. Ranhura para cadeado Noble Wedge
8. Botão de controlo do volume
9. Botão para ligar/desligar
10. Luz de estado da bateria
11. Entrada de áudio universal
12. Altifalantes
13. Painel táctil
14. Porta USB 3.0
15. Porta USB 3.0 com PowerShare
16. Porta HDMI
17. Leitor de cartões microSD
18. Porta para carregador
19. Rótulo da etiqueta de serviço

1. Камера
2. Индикатор состояния камеры
3. Микрофон
4. Микрофон для записи окружающих звуков
5. Индикатор камеры для записи окружающего вида
6. Камера для записи окружающего вида
7. Гнездо замка Nobel Wedge
8. Кнопка регулировки громкости
9. Кнопка питания
10. Индикатор состояния аккумулятора
11. Универсальный аудиоразъем
12. Динамики
13. Сенсорная панель
14. Порт USB 3.0
15. Разъем USB 3.0 с поддержкой функции PowerShare
16. Порт HDMI
17. Устройство чтения карт памяти microSD
18. Порт разъема питания
19. Метка обслуживания



0RX15XA00